

بِسْمِ اللّٰهِ الرَّحْمٰنِ الرَّحِیْمِ

راهنما

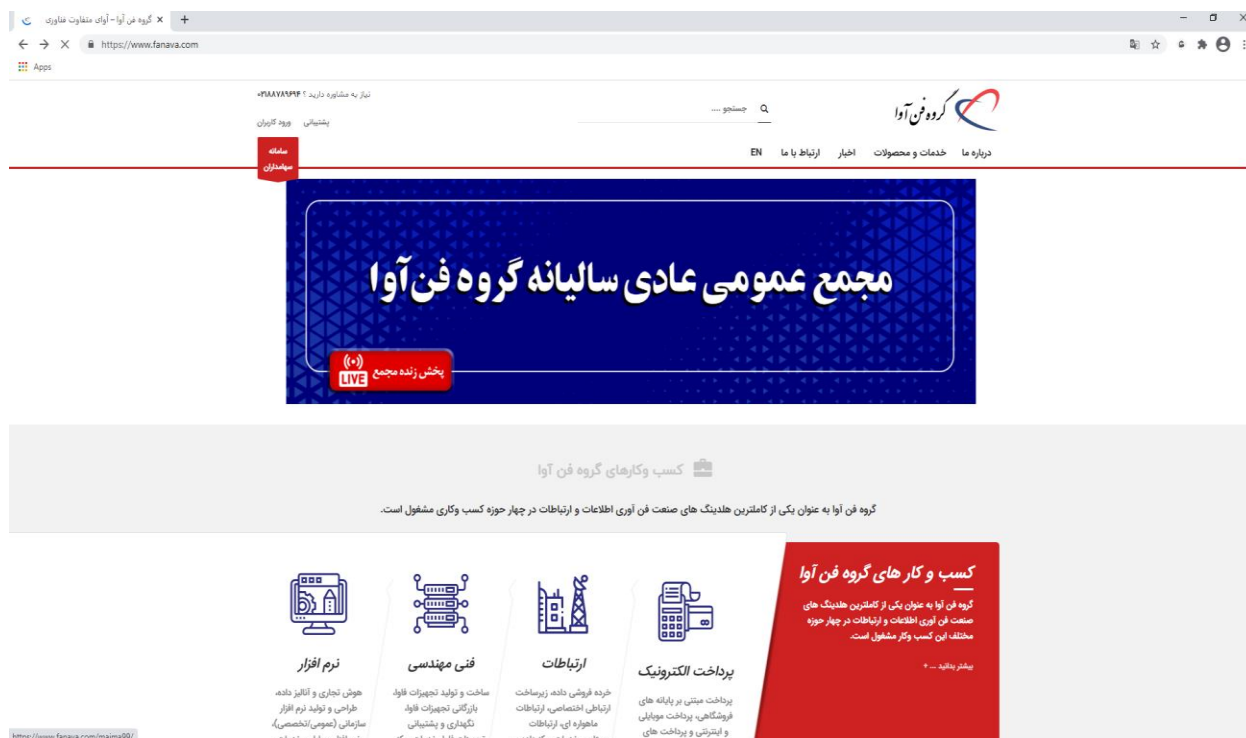
ورود به مجمع گروه فن آوا

زمستان ۱۳۹۹

با عرض سلام خدمت سهامداران عزیز و گرامی

جهت ورود به مجمع گروه فن آوا ، شما عزیزان میبایست مراحل گفته شده ذیل را انجام دهید

- ابتدا بر روی یک سیستم (کامپیوتر ، لپتاپ ، تلفن همراه ، تبلت و ...) یک مرورگر را به دلخواه باز کنید (گوگل کروم ، فایرفاکس ، اینترنت اکسپلور ، سافاری و ...)
- در قسمت آدرس بار در بالای صفحه ، آدرس سایت فن آوا به نشانی www.fanava.com را مطابق شکل زیر وارد نمایید .

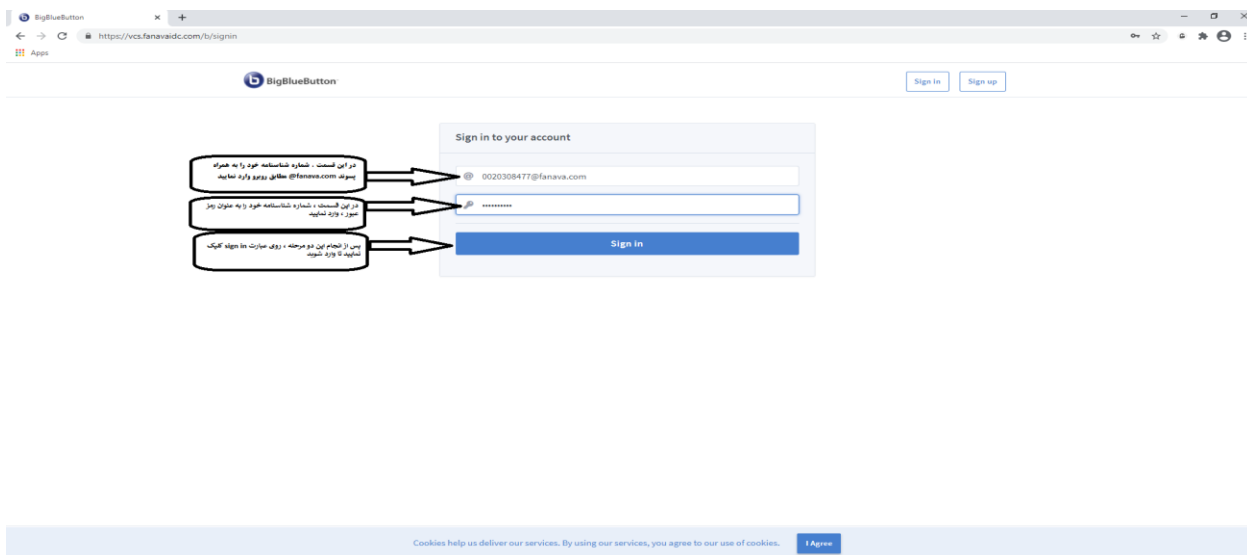


بلافاصله پس از تایپ کردن آدرس و وارد شدن ، به صفحه سایت گروه فن آوا منتقل می شوید .

- در کادر آبی رنگ بالای صفحه بر روی (مجمع عمومی عادی سالیانه گروه فن آوا) کلیک نمایید . سپس وارد صفحه زیر می شوید .

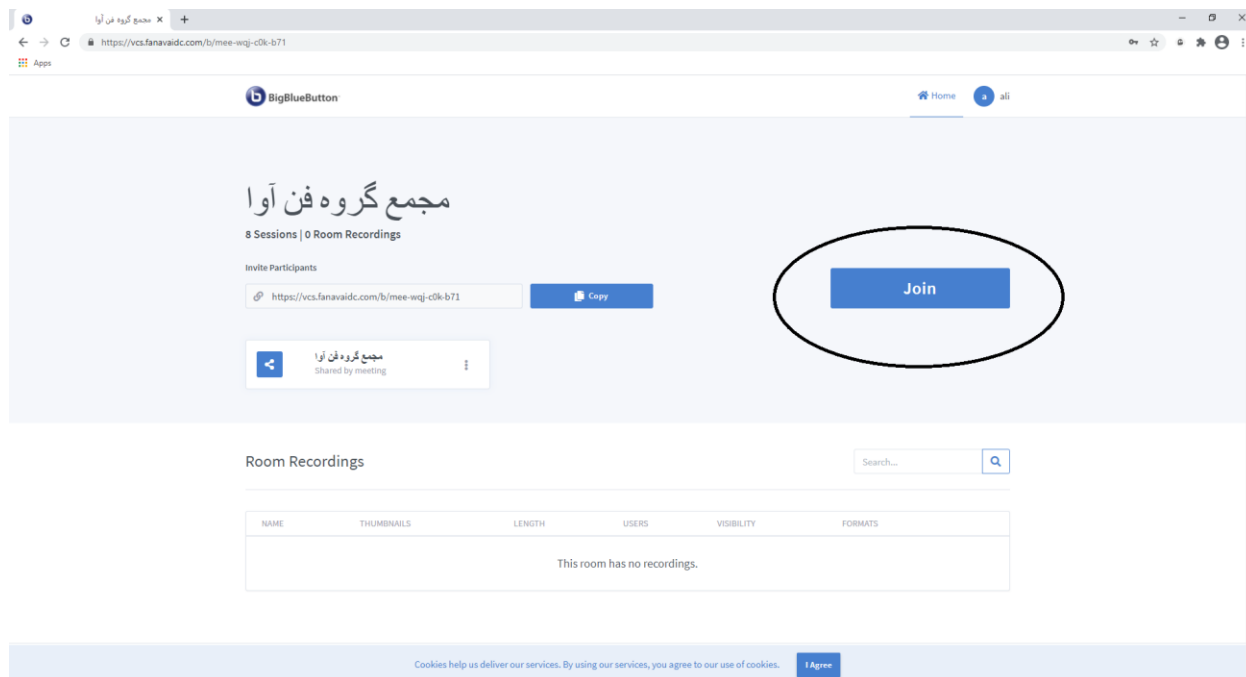


داخل این صفحه بر روی ورود به سامانه پخش زنده ، کلیک نمایید . سپس به صفحه ورود مجمع منتقل خواهید شد :

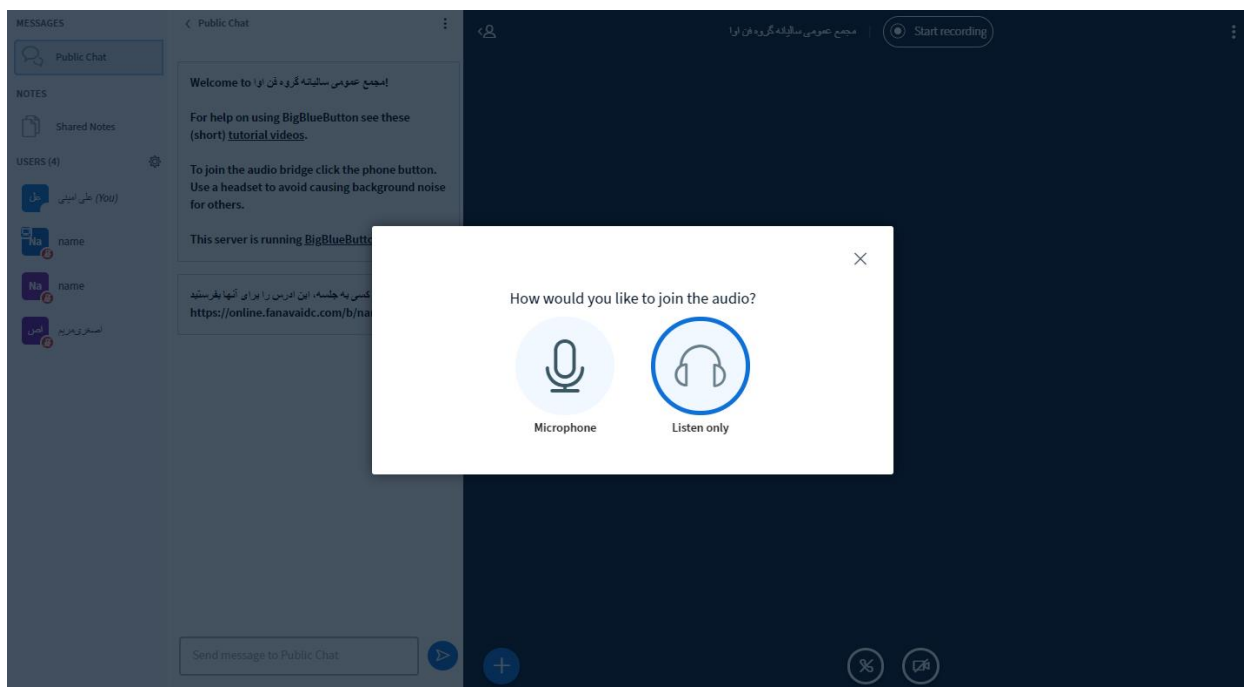


- همانطور که در عکس مشخص است ، در قسمت Email ، شماره شناسنامه خود را به همراه پسوند @fanava.com وارد میکنید . مثال « ۱۲۳۴۵۶۷۸۹۰@fanava.com »
- سپس در قسمت password ، شماره شناسنامه خود را به تنهایی تکرار میکنید و سپس روی دکمه آبی رنگ کلیک مینمایید. به صفحه زیر منتقل می شوید

- نکته مهم : چنانچه ، شماره شناسنامه خود را در سامانه بورسی ثبت یا بروز نکرده باشید از ورود به سامانه باز خواهید ماند .



- در قسمت مشخص شده روی دکمه (join) بزنید تا وارد صفحه ویدیو کنفرانس مجمع شوید
- حال شما در صفحه خود تصویر زنده ، مجمع گروه فن آوا را مشاهده خواهید کرد
- در هنگام ورود به صفحه همانند شکل زیر روی گزینه Listen Only بزنید



- پس از اینکار شما صدا و تصویر ویدیو کنفرانس را در سیستم خود خواهید داشت

در صورت بروز هر گونه مشکل یا سوال در مورد روند ورود ، شما می توانید با شماره زیر جهت راهنمایی بیشتر تماس حاصل کنید

- ۱۳۱ داخلی ۰۲۱-۸۸۸۸۵۱۶۱